

Recomendações adicionais de organização e segurança


Reabertura a partir de 13 de outubro de 2020

Cultos às terças, quintas e sábados às 20h



Data: 12.10.2020

Organização para Retomada dos cultos



RECOMENDAÇÕES GERAIS

- CUIDADOS OBRIGATÓRIOS PARA FAZERMOS UMA RETOMADA DOS TRABALHOS COM SEGURANÇA

Obrigatório o uso de Máscara de Proteção

- A maior fonte de contaminação esta nas gotículas eliminadas por nossa boca, portanto ao sair de casa coloque sua Máscara



Porque devemos evitar as saudações

- Devemos sempre lembrarmos, que outra grande forma de contaminação por vírus e bactérias, são as nossas mãos e portanto teremos que mantê-las sempre limpas a fim de evitar contaminações




Deveremos evitar as diversas formas de contato





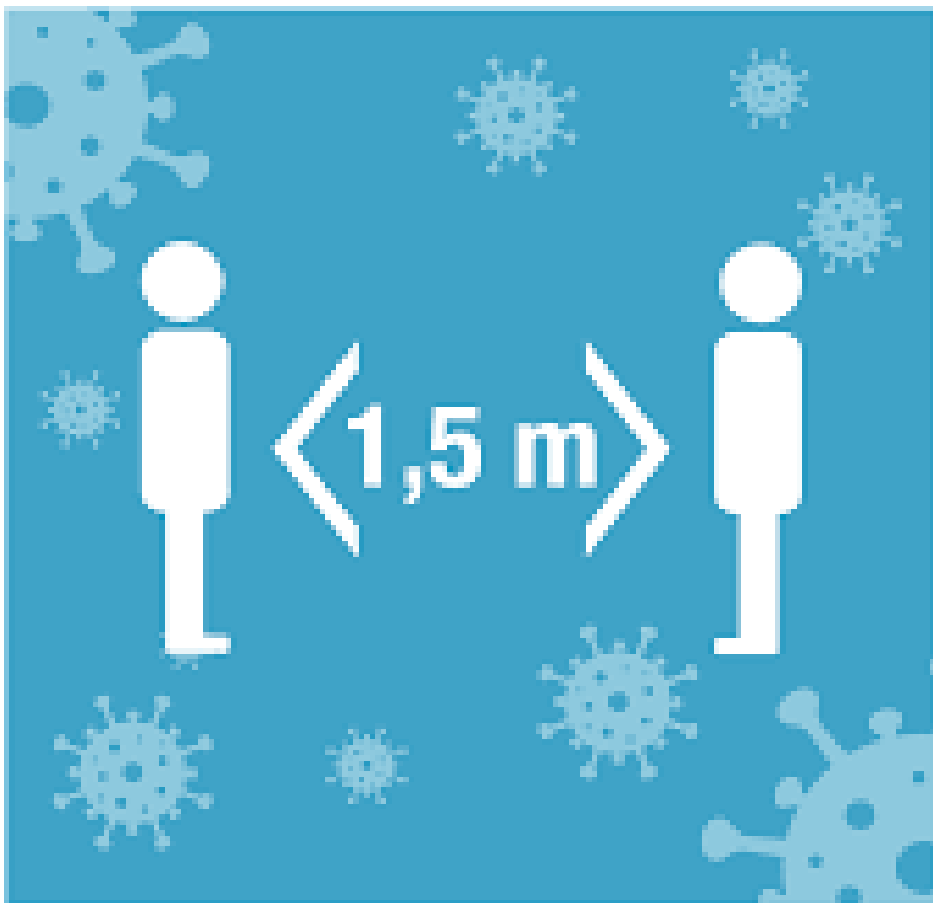
Evitar as
aglomerações ao
chegar nas
permanência e ao sair
da igreja



Manter o
distanciamento no
pátio da Igreja



Colocar fitas no piso com distância de 1,5m para ajudar na organização da entrada



Manter
distanciamento de
1,5m entre as
pessoas

AO ENTRARMOS NO TEMPLO

Função dos Porteiros:

- 1.Receber irmandade com carinho e educação
- 2.Medir a temperatura
- 3.Orientar a procurar cuidados médicos em caso de Febre e ou Sintomas
- 4.Aplicar o Álcool Gel
- 5.Conduzir a irmandade até o seu assento

O 1º Porteiro deverá estar usando máscara e como acessório o termômetro digital




Será obrigatória a
medição da
temperatura antes
da entrada no
Templo



Medição em testa
(essa medição não causa
problemas de saúde)



Medição em punho também
será permitida



Caso a pessoa esteja com Febre maior que 37,5 ° C ou sintomas ,deverá ser orientado a procurar UPA , Hospital ou Médico

O QUE DEVO FAZER SE ESTIVER COM SINTOMAS?

	Apresento sintomas de RESFRIADO COMUM : coriza, mal-estar e nariz entupido	Fique em casa , faça repouso, alimente-se e hidrate-se bem.
	Além dos sintomas de RESFRIADO , tenho também FEBRE E TOSSE	Procure uma Unidade Básica de Saúde
	Tenho os sintomas do COVID-19 : febre, tosse e dificuldade de respirar, mas não sou do grupo de risco	Procure uma Unidade de Pronto Atendimento (UPA)
	Tenho os sintomas do COVID-19 e faço parte do grupo de risco	Procure a Rede de Emergência : hospitais, prontos-socorros e UPAs.

Siga as orientações e evite a superlotação dos serviços de saúde.




O 2º irmão Porteiro fará obrigatoriamente a Aplicação de Álcool Gel 70º.

Obs.: Nas casas de oração onde há o dispenser de parede se recomenda o porteiro auxiliar.



Será Obrigatória a
Aplicação de Álcool Gel
a toda a irmandade




ENCAMINHAMENTO AO LOCAL DE ASSENTO

- SERÁ ENCAMINHADO POR **3º PORTEIRO** ou OUTRO IRMÃO DESIGNADO (A) ATÉ O LOCAL DO ASSENTO
- OBSERVAR AS DEMARCAÇÕES NOS BANCOS E A DISTÂNCIA ENTRE AS PESSOAS

ENCAMINHAMENTO AO LOCAL DE ASSENTO



ENCAMINHAMENTO AO LOCAL DE ASSENTO



PRESIDÊNCIA: CUIDADOS COM PÚLPITO

- **PRESIDÊNCIA do CULTO**
Antes de sair do púlpito para que outro irmão faça a leitura e exortação da Palavra, deverá fazer a higienização correta afim de evitar contaminação

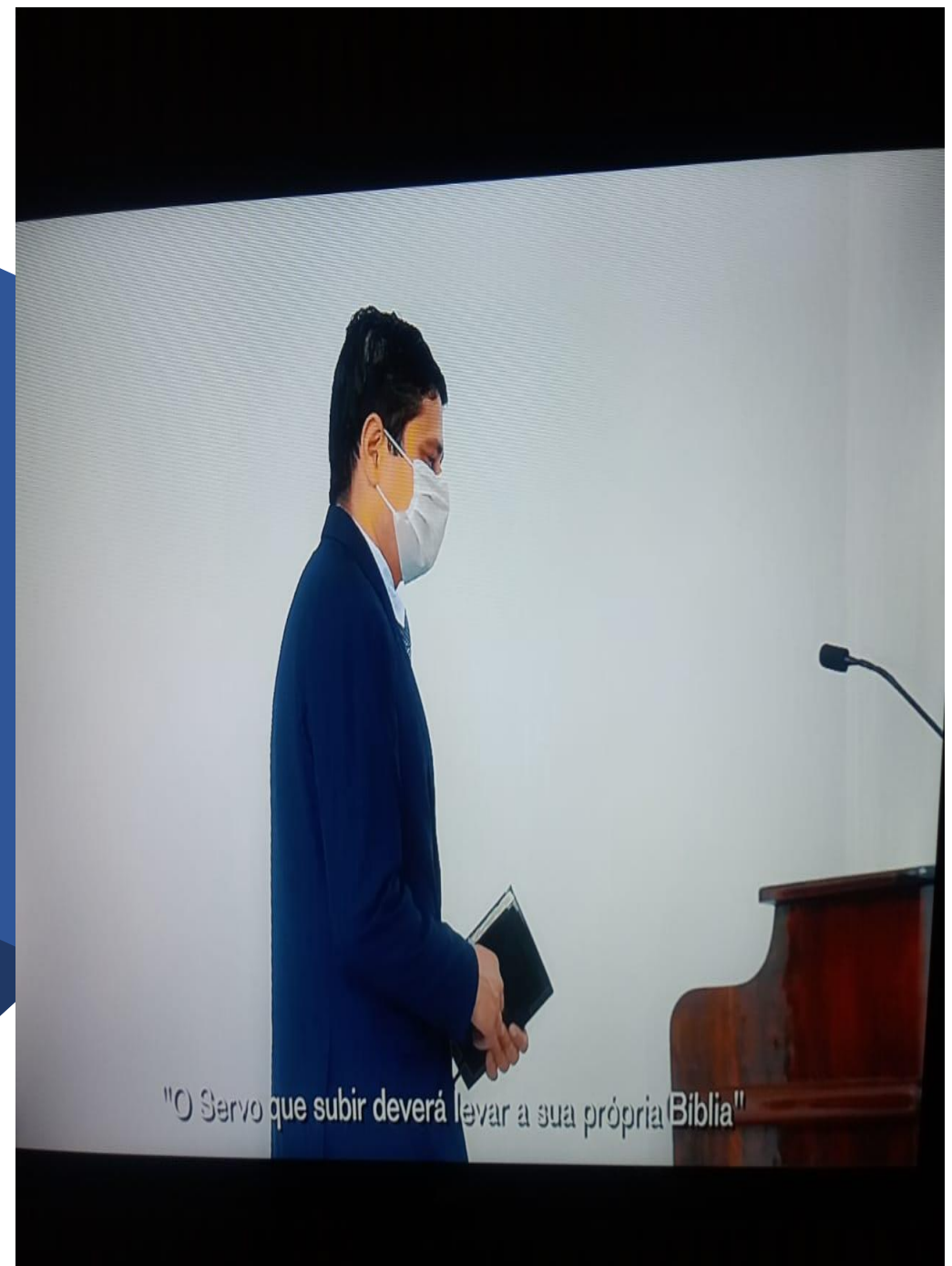
HIGIENIZAÇÃO DO PÚLPITO



Guardar a Bíblia na Gaveta



Quem for pregar a
Palavra, deverá levar
sua própria Bíblia



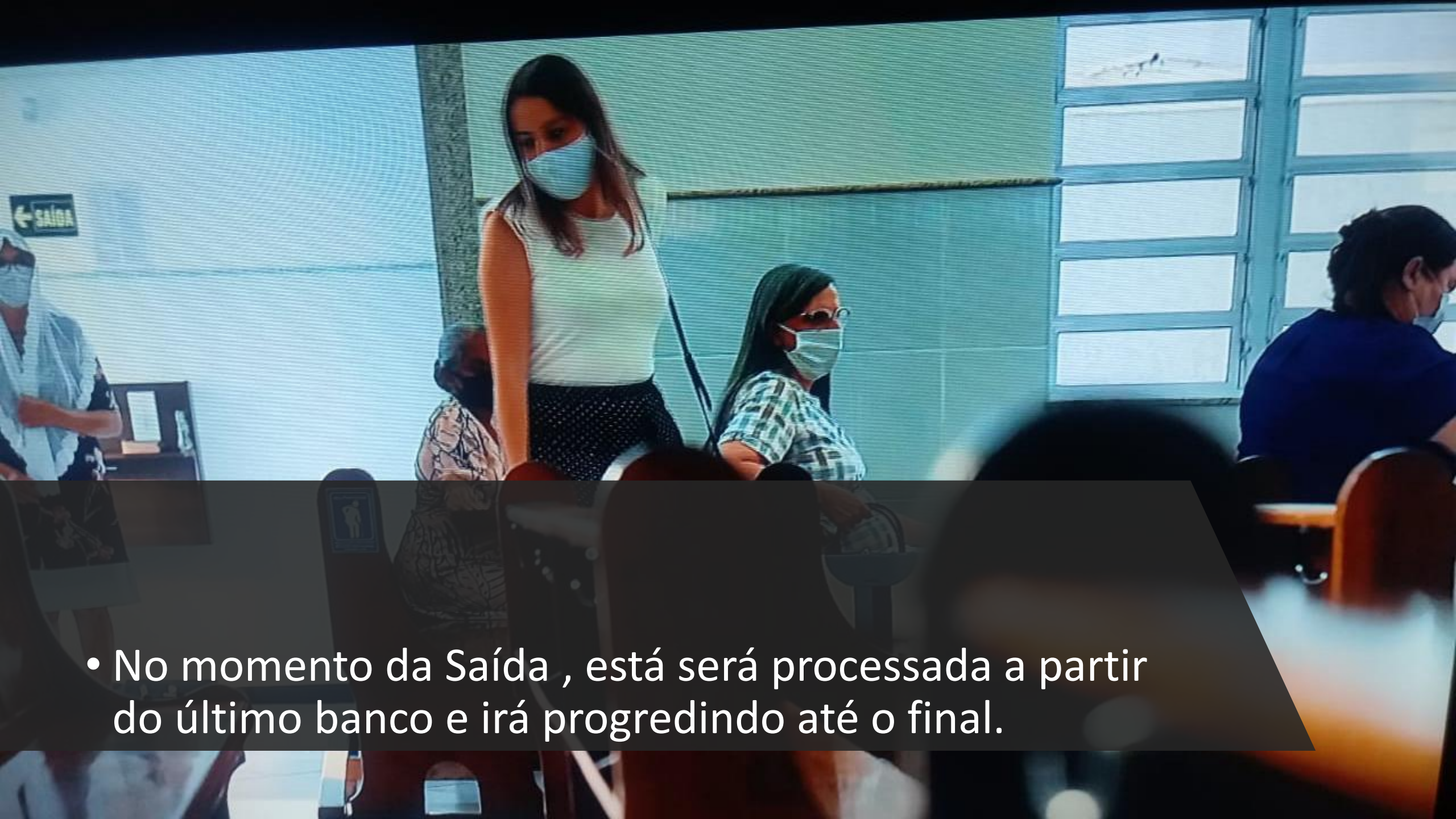
Apos o término da exortação, quem preside novamente procederá a higienização



"Quem presidir deverá ter o cuidado de higienizar o púlpito antes e após a subida do outro servo"

APÓS O TÉRMINO DO CULTO

- A irmandade assentada da metade da igreja para a frente, sairá pelos **Átrios Laterais**
- A irmandade assentada da metade da igreja para o fundo, sairá pelas **Portas do Fundo**



- No momento da Saída , está será processada a partir do último banco e irá progredindo até o final.

USO DOS SANITÁRIOS

TERÁ DE SER DESIGNADO IRMÃO(Ã), QUE TERÁ FUNÇÃO DE ORGANIZAR FILA, ORIENTAR E PROCEDER A LIMPEZA


COLOCAR 1 PESSOA
RESPONSÁVEL E
DEVERÁ SER TREINADA
PREVIAMENTE



OBSERVAR FILA
RESPEITANDO AS
DISTÂNCIAS



PEQUENO
NÚMERO DE
PESSOAS NO
INTERIOR DO
SANITÁRIO




HIGIENIZAÇÃO DE TODOS OS
ITENS DO SANITÁRIO:
TRINCOS DAS PORTAS,
VÁLVULA DE DESCARGA, PIA,
TORNEIRA, SABONETEIRA E
PISO



OBRIGATÓRIO O USO DE
PRODUTOS QUÍMICOS,
APROVADOS PELA
ANVISA.
A EQUIPE CCLIMP DEVE
SER CONSULTADA.



OBRIGATÓRIO O USO
DE EQUIPAMENTOS
DE PROTEÇÃO
INDIVIDUAL (EPIS)
PARA EXECUÇÃO
DESSE TRABALHO



ORGANIZAÇÃO E LIMPEZA DENTRO DO TEMPLO

- SE RECOMENDA A LIMPEZA APÓS 24h DO TÉRMINO DO CULTO
- DEVERÁ SER EXECUTADA POR EQUIPE DE IRMÃS (ÃOS) ,QUE TENHAM SIDO PREVIAMENTE TREINADAS(OS) SEGUNDO OS PROCEDIMENTOS DO CCLIMP
- DÚVIDAS ENVIAR MENSAGEM PARA:
limpeza@congregacao.org.br

HIGIENIZAÇÃO DOS
BANCOS, PORTAS,
PÚLPITOS E PISOS



CRITÉRIOS CCLIMP
PARA PROCEDER A
LIMPEZA









USO CORRETO DOS EQUIPAMENTOS E EPIS










O ZELO DA
HIGIENIZAÇÃO, DEVERÁ
SER OBSERVADO EM
CADA DETALHE A FIM
DE EVITARMOS A
CONTAMINAÇÃO DA
NOSSA IRMAMNDADE










LIMPEZA E HIGIENIZAÇÃO

ONDE?	BANCOS, CADEIRAS E TRIBUNAS	
COMO	<p>Borrifar o desinfetante em flanela ou pano deixando úmido, passando nas superfícies como bancos, cadeiras e tribunas. Caso necessário utilizar o pano seco para remoção o excesso de umidade. Após o serviço os panos devem ser lavados.</p>	
PRODUTOS	Flanela ou Pano Borrifador Desinfetante	  
EPI's	Máscara facial Luvas látex Óculos de segurança Bota de segurança	   

LIMPEZA E DESINFECÇÃO

ONDE?	BEBEDOUROS		
COMO	Borrifar o desinfetante em flanela ou pano deixando úmido passando nas superfícies. Caso necessário utilizar a flanela ou pano seco para remoção o excesso de umidade. Após o serviço os panos devem ser lavados.		
PRODUTOS	Flanela ou Pano Borrifador Desinfetante		 
EPI's	Máscara facial Luvas látex Óculos de segurança Bota de segurança	 	 

LIMPEZA E HIGIENIZAÇÃO

ONDE?	VASO SANITÁRIO, VÁLVULAS DE DESCARGA, MICTÓRIO, MAÇANETAS, SABONETEIRA E LAVATÓRIO		
COMO	Após a lavagem normal dos sanitários. Durante o culto, borrifar o desinfetante nos vasos sanitários, mictórios, lavatórios e deixar o produto agir sem a necessidade de secar. Caso necessário utilizar o papel toalha para remoção o excesso de umidade.		
PRODUTOS	Papel Toalha Borrifador Desinfetante		 
EPI's	Máscara facial Luvas látex Óculos de segurança Bota de segurança	 	 

OUTROS
ASSUNTOS
IMPORTANTES



INSTRUMENTOS PERMITIDOS





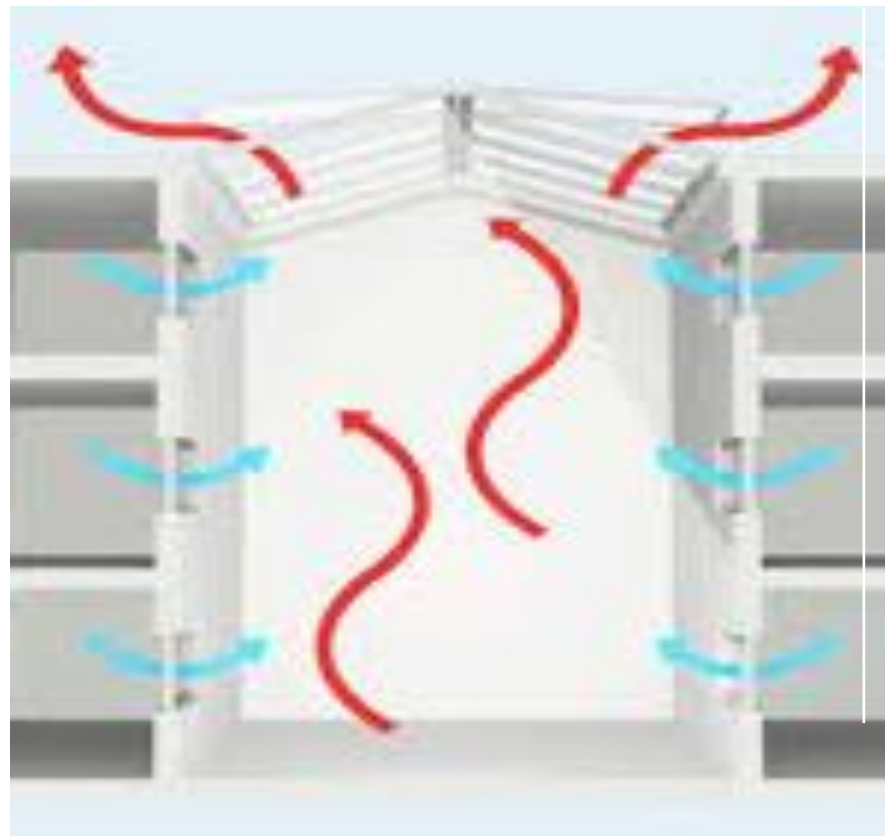
ÓRGÃO
DEVERÁ SER TOCADO
SÓMENTE POR 1 IRMÃ
A FIM DE EVITAR
CONTAMINAÇÃO

AO MANIPULAR CHAVES , MAÇANETAS E OUTROS OBJETOS, DEVEMOS OBRIGATORIAMENTE FAZER USO DE ÁLCOOL GEL



“PORTAS E JANELAS DEVERÃO PERMANECER ABERTAS PARA QUE HAJA VENTILAÇÃO”

1. VENTILADORES SE LIGADOS O DEVEM SER COM AS PÁS VIRADAS PARA CIMA.
2. SE IGREJA É FECHADA E SEM VENTILAÇÃO, O APARELHO DE AR CONDICIONADO DEVERÁ SER REVISADO E LIMPO E DURANTE O CULTO LIGAR NA VELOCIDADE BAIXA .



BIBLIAS , HINÁRIOS e VÉUS
NÃO DEVERÃO SER EMPRESTADOS POR RISCO DE
CONTAMINAÇÃO

